



Projekt: Dejavnosti CVŽU

Točka vseživljenjskega učenja:

Društvo upokojencev Škofja Loka

Gradivo za delavnico

Internet in elektronska pošta

Avtor: Domen Kokelj

Gradivo je dostopno na portalu CVŽU Gorenjska.

April 2010

Operacijo delno financira Evropska unija iz Evropskega socialnega sklada ter Ministrstvo za šolstvo in šport. Operacija se izvaja v okviru Operativnega programa razvoja človeških virov za obdobje 2007 – 2013, razvojne prioritete: Razvoj človeških virov in vseživljenjskega učenja; prednostne usmeritve: Izboljšanje kakovosti in učinkovitosti sistemov izobraževanja in usposabljanja.

Elektronski naslov lahko odpremo na več različnih mestih na internetu.

Trenutno je najbolj uporaben naslov dobimo na strani www.gmail.com. Podoben naslov lahko odpremo tudi na strani www.yahoo.com. Če pa smo naročniki internetnega dostopa na siolu, telemachu in ali pri katerem drugem ponudniku, pa dobimo elektronski naslov tam.

Na naslednjih straneh bom podrobneje opisal elektronsko pošto gmail.

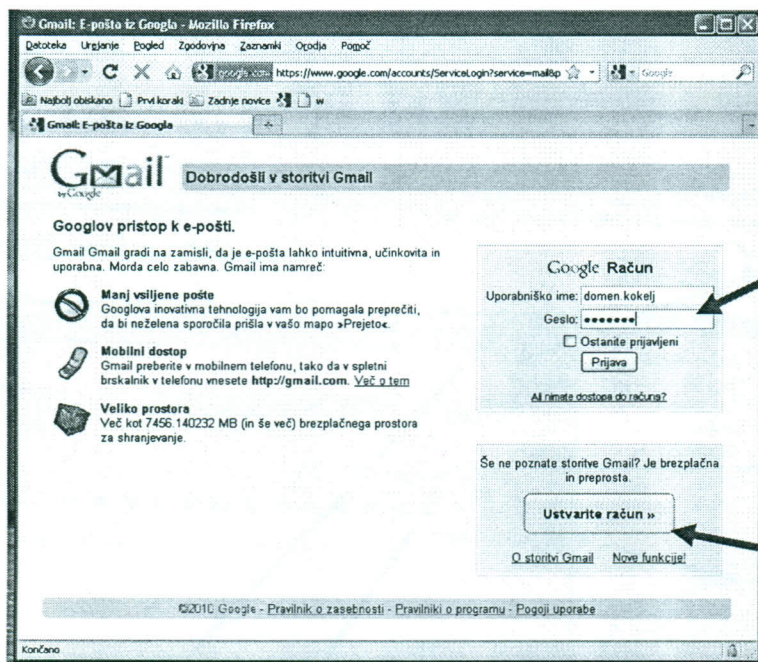
Prednosti tega naslova so v tem:

- da je brezplačen,
- da je ogromen,
- do njega je mogoče dostopati iz različnih računalnikov in različnih programov,
- dobra protivirusna zaščita,
- zelo zanesljivo delovanje, ...

Do tega in tudi do ostalih elektronskih predalov se lahko dostopa s programom Outlook, vendar pa ima spletni dostop več prednosti, zato bom na teh straneh podrobneje obrazložil spletni dostop.

Do poštnega predala pridemo tako, da v spletni brskalnik vpišem elektronski naslov www.gmail.com.

Pred nami se prikaže stran:



Tu vpišem svoje uporabniško ime in geslo

Tu pa lahko ustvarim nov elektronski naslov. Po kliku na ta gumbo sledimo navodilom.

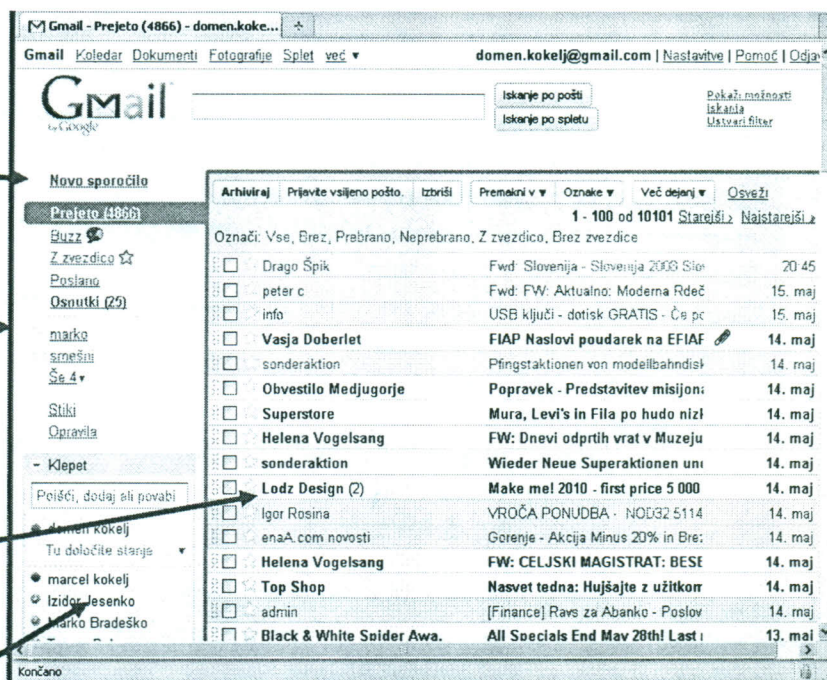
Na ekranu se prikaže naš elektronski predal, v njem pa prejeta pošta.

Novo sporočilo

Na desni strani so na voljo posamezne mape (prejeto, poslano, osnutki, z zvezdico), v katerih je shranjena različna pošta.

Pošta, ki še ni bila odprta in prebrana je označena z odebeljeno pisavo

V oknu klepet pa lahko poklepetamo s svojimi prijatelji, ki so v tistem trenutku tudi prijavljeni v svoj elektronski predal.



Posamezno sporočilo je predstavljeno v eni vrstici.

Najprej je izpisano ime pošiljatelja, zatem prvih nekaj besed sporočila, na koncu pa čas, kdaj je bilo sporočilo poslano.

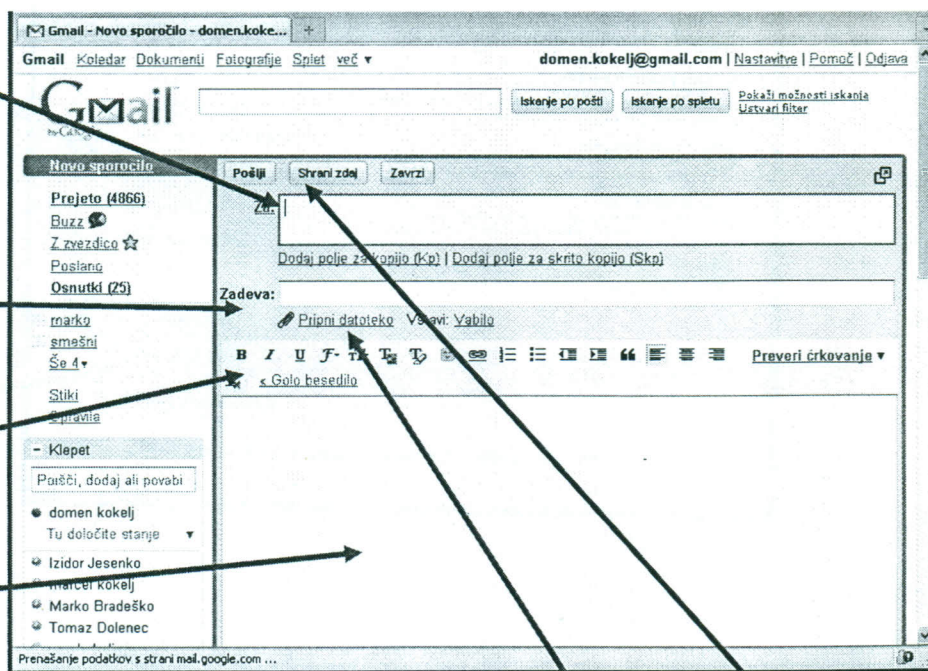
S klikom na novo sporočilo se odpre okno za novo sporočilo.

V polje Za vnesem elektronske naslove ljudi, ki naj prejmejo sporočilo.

V polje zadeva vnesem naslov sporočila

Besedilo lahko nekoliko oblikujem

V belo polje vnesem besedilo našega sporočila

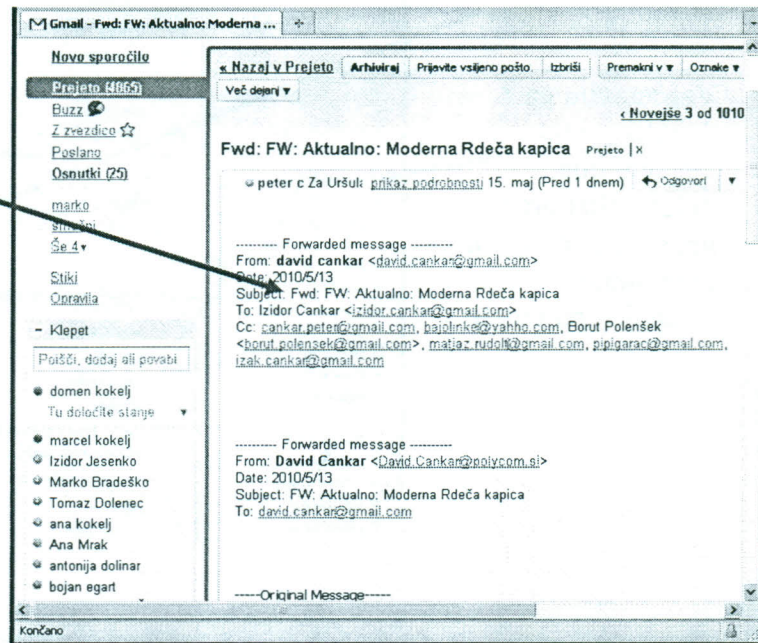


Če želim pripeti tudi datoteko, to storimo s klikom na Pripni datoteko.

Sporočilo pošljem z klikom na gumb Pošlji.

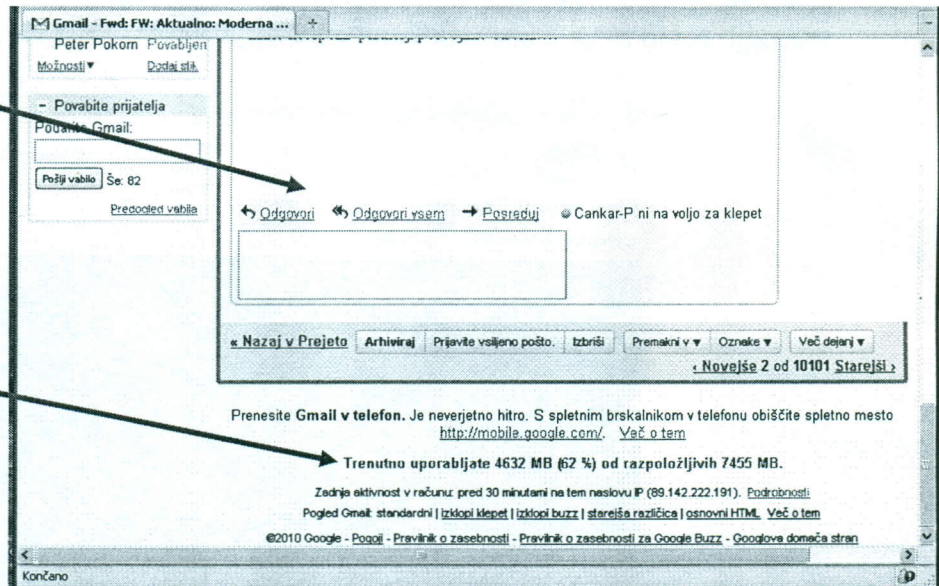
Z dvoklikom na posamezno sporočilo se odpre vsebina sporočila. Pri tem lahko tudi vidim (če naš pošiljatelj tega ne zbriše) zgodovino sporočila.

Če sporočilo posredujem, se sporočilu pripiše takšen dodatek, ki pokaže od kod sem sporočilo prejel.



Z Odgovori, Posreduj in Posreduj vsem, lahko sporočilo posredujem naprej

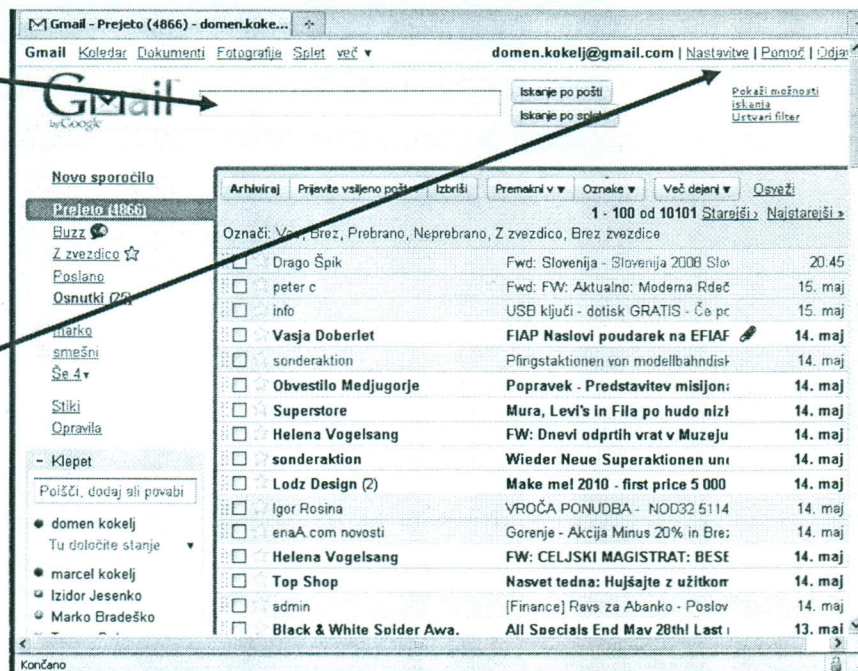
Na tem mestu pa lahko vidim, koliko prostora je še na voljo v mojem predalu.



Iskanje po po poštnem predalu

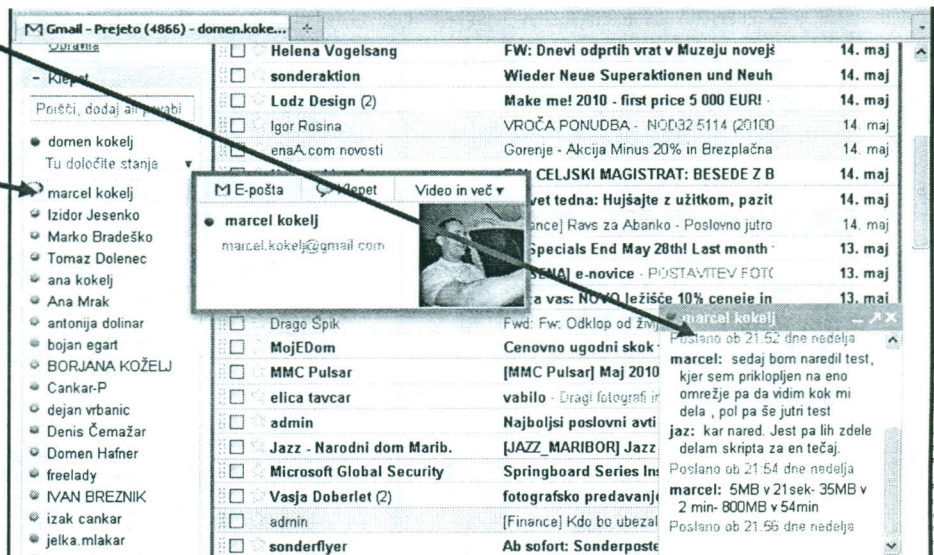
Nastavitve, pomoč in odjava

Z klikom na odjava se odjavim in naloži se prva stran



Primer klepeta z
mojim prijateljem.

Vzpostavim ga z
dvoklikom na
njegovo ime.
Zelena pika pred
imenom pomeni, da
je trenutno
prijavljen na gmail.

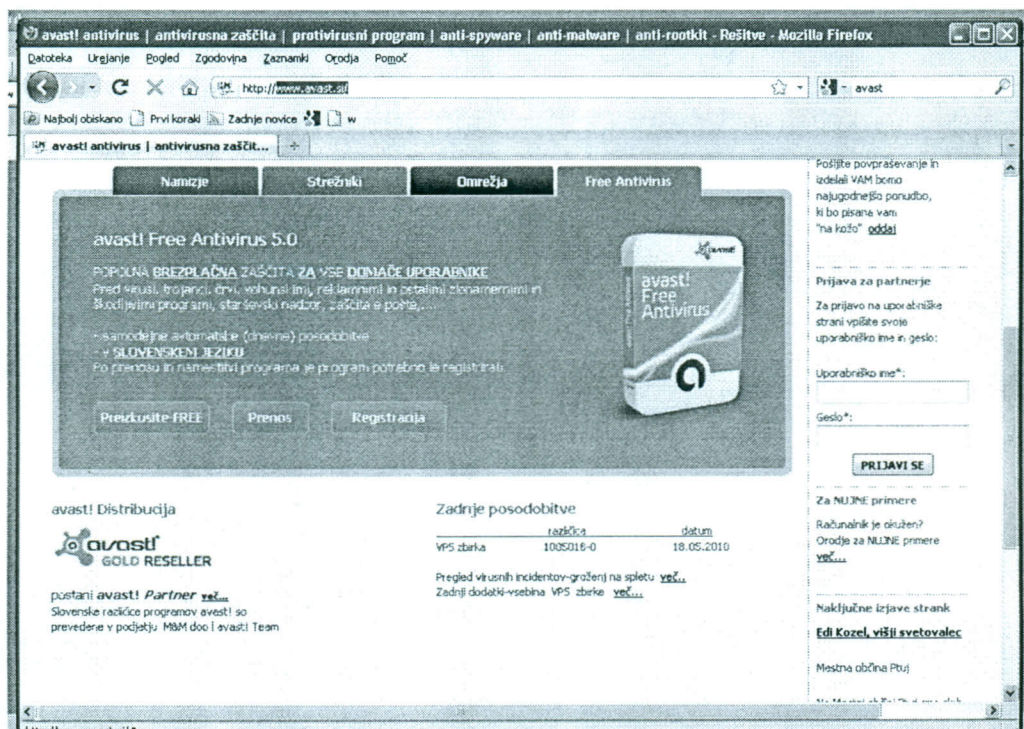


You tube je stran, kjer so naloženi zvočni in video posnetki. Na njej je mogoče
poslušati mnogo zvrsti glasbe, na voljo pa je tudi mnogo posnetkov iz nešteto
področji. Na to stran lahko naložim tudi svoj posnetek. www.youtube.com



ŠELE KO IZGUBIMO PODATKE, SE ZAVEMO NJIHOVE POMEMBNOСТИ !

Za varno uporabo je potrebo na računalniku imeti nameščeno protivirusno zaščito. V ta namen je na voljo več različnih programskih rešitev. Na raznih testih se je zelo dobro obnesel program AVAST (www.avast.si), ki se ga prenese iz spleta in je brezplačen. Potrebno se je le registrirati, potem pa enkrat na leto opraviti obnovitev registracije. Program je v slovenščini, med delovanjem pa le malo obremenjuje procesor.



Tu prenesem program na računalnik

tu se registriram

